

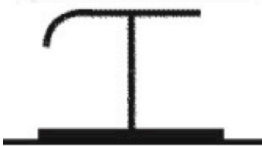
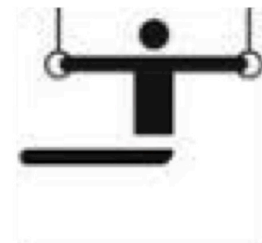



TVM 
TURNVERBAND MITTELRHEIN



Ergebnisliste

Verbandsmeisterschaft 2026



Ko.-Asterstein, 19. April

TVM GTm-Meisterschaft, 12.04.2026, Ko-Asterstein

Rang	Name	Jhg	Verein	TG	AW n. Ab. Boden			AW n. Ab. P.pferd Pilz ges			AW n. Ab. Ringe			AW n. Ab. Sprung Sprg2 ges			AW n. Ab. Barren			AW n. Ab. Reck			Summe	ΣAW	% AW	RLP	D-Cup	DJM DM DSM
------	------	-----	--------	----	-----------------	--	--	----------------------------	--	--	-----------------	--	--	----------------------------	--	--	------------------	--	--	----------------	--	--	-------	-----	------	-----	-------	------------------

AK 7, Pflicht, DTB-Programm

1	Andrej Rempel	2019	TuS Horchheim	RM	10,0	8,50	10,0	8,20	10,0	8,30	10,0	8,30	10,0	8,50	10,0	6,20	48,00	60,0	80,0%	Q	
2	Mats Pfirrmann	2019	TuS Horhausen	RWW	10,0	7,80	10,0	6,00	10,0	8,65	10,0	8,65	10,0	8,20	10,0	7,30	46,60	60,0	77,7%	Q	
3	Fiete Ochtinger	2019	TV Moselweiß	RM	10,0	8,20	10,0	7,50	10,0	7,60	10,0	7,60	10,0	7,20	10,0	1,0	4,40	42,50	60,0	70,8%	Q

AK 8, Pflicht, DTB-Programm

1	Finn Pastler	2018	TV Bad Ems	RL	10,0	6,80	10,0	2,40	10,0	6,65	10,0	6,65	10,0	0,5	5,00	10,0	0,5	6,30	33,80	70,0	48,3%
---	--------------	------	------------	----	------	------	------	------	------	------	------	------	------	-----	------	------	-----	------	--------------	------	-------

AK 17/18 Kür-6-Kampf, CdP

1	Iven Frank	2009	TuS Niederberg	RM	12,5	10,85	12,1	4,20	12,2	10,70	12,8	11,65	12,4	10,95	12,2	10,80	59,15	74,2	79,7%	Q	Q
---	------------	------	----------------	----	------	-------	------	------	------	-------	------	-------	------	-------	------	-------	--------------	------	-------	---	---

AK 19+ Kür-6-Kampf, CdP

1	Louis Heil	2004	KTV Koblenz	RM	14,1	12,20	12,9	10,30	14,7	13,25	14,4	13,15	12,3	11,60	12,6	10,75	71,25	81,0	88,0%	Q	Q
2	Johnni Pham	2005	TV Vallendar	RM	12,9	11,20	11,8	7,05	12,5	11,15	13,6	12,35	11,8	10,45	12,3	11,10	63,30	74,9	84,5%	Q	Q

AK 30-34, Kür-6-Kampf, LK2

1	Niklas Nithack	1994	KTV Koblenz	RM	14,8	12,85			13,0	11,75	13,0	11,90	14,6	13,80	15,6	14,60	64,90	71,0	91,4%	Q	Q
2	Ivo Hofmann	1993	TV Bad Ems	RL	14,2	11,75	13,1	9,15	12,7	11,30	11,8	11,20	13,6	12,00	13,4	12,40	58,65	78,8	74,4%	Q	Q

AK 50-54, Kür LK3, 4 aus 6

1	Kai Wiedemuth	1975	KTV Koblenz	RM	12,7	11,65	12,5	10,25			11,8	10,80	11,4	8,90	12,5	10,90	52,50	60,9	86,2%	Q	Q
---	---------------	------	-------------	----	------	-------	------	-------	--	--	------	-------	------	------	------	-------	--------------	------	-------	---	---

AK 60-64, Kür LK4, 4 aus 5

1	Rolf Kessler	1964	TuS Niederberg	RM	11,7	10,45	12,1	7,80			10,6	9,30	11,2	8,05	11,5	1,0	7,70	35,60	57,1	62,3%	Q*	Q
---	--------------	------	----------------	----	------	-------	------	------	--	--	------	------	------	------	------	-----	------	--------------	------	-------	----	---

Q = qualifiziert
Q* = Absage

TVM GTm-Meisterschaft, 12.04.2026, Ko-Asterstein

Rang	Name	Jhg	Verein	TG	AW n.Ab. Boden			AW n.Ab. P.pferd Pilz ges			AW n.Ab. Ringe			AW n.Ab. Sprung Sprg2 ges			AW n.Ab. Barren			AW n.Ab. Reck			Summe	ΣAW	% AW	RLP	D-Cup	DJM DM DSM
------	------	-----	--------	----	----------------	--	--	---------------------------	--	--	----------------	--	--	---------------------------	--	--	-----------------	--	--	---------------	--	--	-------	-----	------	-----	-------	------------------

AK 18+, Kür-6-Kampf, LK1

1	Bastian Hofmann	1999	VfL Altendiez	RL	15,0		12,10	13,3		9,90		13,0		10,90	12,7		10,80		13,7		12,25	11,3		9,30	65,25	79,0	82,6%	Q	Q
2	Jonathan Gassen	2006	Coblenzer TG	RM	13,8		11,50	14,5		10,80		12,6		10,10	12,1		10,50		12,5		10,20	10,7		7,90	61,00	66,2	92,1%	Q	Q
3	Paul-Konstantin Stein	2007	TuS Niederberg	RM	12,7		10,40	12,2		8,55		12,9		10,90	11,2		10,10		12,3		10,65	10,0		7,20	57,80	61,3	94,3%	Q	
4	Bastian Engelmann	2003	TV Odernheim	N	14,6		12,40	10,3	1,0	6,10		12,6		9,25	12,7		11,25		12,7		10,85	10,7		7,50	57,35	73,6	77,9%		
5	Lukas Müller	2001	TG Polch	RAN	12,7	1,0	9,80	10,6	1,0	7,55		12,6		9,25	12,1		10,55		12,3		8,40	11,3	1,0	4,80	50,35	71,6	70,3%		
6	Damian Scheid	2008	TV Odernheim	N	13,8		10,60	10,8	1,0	5,90		13,0	1,0	9,15	11,8		10,65		11,6		5,60	11,1		7,80	49,70	72,1	68,9%		
7	Fabian Gassen	2003	Coblenzer TG	RM	13,5		11,40					12,6		10,10					12,3		11,40	10,7	1,0	6,80	39,70	49,1	80,9%		

AK 16/17, Kür-6-Kampf, LK1

1	David Stock	2010	TuS Niederberg	RM	14,2		11,60	11,0	1,0	8,55		12,6		9,65	12,4		11,25		12,1		11,20	10,5		8,30	60,55	72,8	83,2%	Q	Q
2	Lukas Reuter	2009	Coblenzer TG	RM	14,8	1,0	10,20	12,4		9,30		13,7		10,85	11,8		10,95		13,1		10,30	10,7		8,05	59,65	76,5	78,0%	Q	Q
3	Kian Welter	2010	Coblenzer TG	RM	12,9		10,75	12,0		9,60		12,4		10,70	11,8		11,10		12,3		10,65	10,7		5,60	58,40	72,1	81,0%	Q	Q
4	John-Lennart Jost	2010	TV Hermeskeil	MS	12,5	1,0	8,75	11,0	1,0	5,80		12,4	1,0	9,25	11,8		10,40		12,5		7,80	10,0	1,0	6,30	48,30	70,2	68,8%		
5	Elia Valasiadis	2009	TuS Niederberg	RM	11,6		5,70	9,4	2,0	3,10		12,4	1,0	8,10	11,8		9,85		12,1		6,30	10,0		4,80	37,85	57,3	66,0%		

AK 14/15, Kür-6-Kampf, LK2

1	Gabriel Spomer	2011	TV Odernheim	N	14,0		12,30	11,6		9,30		12,4		10,20	12,7		10,80		12,1		9,25	11,2		7,60	59,45	74,0	80,3%	Q	Q
2	Ben Schmitz	2012	TuS Niederberg	RM	13,1		10,65	12,3		9,40		12,7		10,15	11,8		10,70		12,3		8,60	11,0		7,00	56,50	73,2	77,2%	Q	Q
3	Luis Zielesny	2011	TV Moselweiß	RM	13,8		10,15	11,6		7,50		12,4		10,50	11,8		10,60		11,4		8,35	11,0		7,70	54,80	72,0	76,1%	Q	Q
4	Matthis Feuerbach	2011	TV Hermeskeil	MS	12,3	2,0	7,55	9,2	2,0	6,50		12,4	1,0	9,15	11,8		9,30		10,7	3,0	5,45	11,0	1,0	6,95	44,90	67,4	66,6%		

AK 12/13, Kür-6-Kampf, LK 2

1	Leon Nitschik	2014	TuS Niederberg	RM	13,6		11,60	12,3		8,60		12,4		9,45	11,8		10,40		12,1		8,90	11,4		6,90	55,85	73,6	75,9%	Q	Q
2	Maximilian Martini	2014	TV Vallendar	RM	12,3		10,25	11,6		9,30		12,2	1,0	8,35	11,8		10,15		12,1		9,60	11,0		8,05	55,70	71,0	78,5%	Q	Q
3	Maxi Gassen	2014	Coblenzer TG	RM	12,3		10,75	11,3	1,0	8,25		12,5		10,40	11,8		10,40		12,1		7,90	11,2		7,55	55,25	71,2	77,6%	Q	Q
4	Paul Stibbe	2013	TV Vallendar	RM	12,5		10,95	12,0		9,40		12,2	1,0	8,30	11,8		10,70		12,1		7,75	11,0	1,0	6,90	54,00	71,6	75,4%		
5	Philipp Breu	2013	TV Moselweiß	RM	12,5		10,40	11,6		8,15		12,2		9,10	11,8		10,60		12,1		7,90	11,4		7,50	53,65	71,6	74,9%		
6	Jan-Eric Lehmann	2013	TV Jahn Eitelbor	RWW	12,7		8,40	11,6		7,35		12,4		10,75	11,8		10,20		12,1		9,10	11,0		6,40	52,20	71,6	72,9%		
7	Frederik Mattar	2014	TV Vallendar	RM	12,3		10,25	11,6		8,75		12,2	1,0	8,30	11,8		10,60		12,1		7,60	11,0		6,10	51,60	71,0	72,7%		
8	Finn Hensler	2013	TV Odernheim	N	12,5		10,70	10,6		5,40		12,2		8,50	11,8		10,40		11,9		7,75	11,0		6,40	49,15	70,0	70,2%		
9	Jan Becker	2013	TSV Lehmen	RM	13,4		10,95	9,8	2,0	4,10		12,2		7,35	11,8		10,70		12,3		7,50	11,4		6,00	46,60	70,9	65,7%		

AK 11 u.j., Kür-6-Kampf, LK3

1	Simon Seifert	2016	TV Vallendar	RM	12,1		10,45	11,6		6,10		11,2	1,0	8,40	11,2		9,90		11,4	1,0	5,70	10,5	3,0	5,40	45,95	68,0	67,6%	Q	
---	---------------	------	--------------	----	------	--	-------	------	--	------	--	------	-----	------	------	--	------	--	------	-----	------	------	-----	------	--------------	------	-------	---	--

Q = qualifiziert
Q* = Absage

TVM GTm-Meisterschaft, 12.04.2026, Ko-Asterstein

Rang	Name	Jhg	Verein	TG	AW n. Ab. Boden			AW n. Ab. P.pferd Pilz ges			AW n. Ab. Ringe			AW n. Ab. Sprung Sprg2 ges			AW n. Ab. Barren			AW n. Ab. Reck			Summe	ΣAW	% AW	RLP	D-Cup	DJM DM DSM
------	------	-----	--------	----	-----------------	--	--	----------------------------	--	--	-----------------	--	--	----------------------------	--	--	------------------	--	--	----------------	--	--	-------	-----	------	-----	-------	------------------

AK 9 u.j., Pflicht-6-Kampf

1	Paul Eggersglöß	2017	TuS Niederberg	RM	15,0		12,90	15,0		10,00			16,0		14,05	17,0		15,20			15,0		13,50	15,0		14,00	79,65	93,0	85,6%	Q
2	Linus Noah Müller	2017	TuS Mogendorf	RWW	16,0	1,5	12,15	15,0		12,00			16,0		13,05	15,0		14,00			16,0		12,30	15,0		13,50	77,00	93,0	82,8%	Q
3	Tim Kuvaldin	2017	TuS Niederberg	RM	15,0	0,5	11,70	15,0	1,0	10,10			16,0		13,65	15,0		14,10			15,0		13,30	15,0		13,40	76,25	91,0	83,8%	Q
4	Julian Israel	2017	TV Jahn Pfaffenc	RM	15,0	0,5	10,70	15,0	1,0	8,90			15,0		11,20	15,0		13,00			14,0		9,90	15,0		11,60	65,30	89,0	73,4%	

AK 10/11, Pflicht-6-Kampf

1	Henry Burbach	2016	TuS Roßbach	RWW	18,0		15,10	16,0		13,20			16,0		14,15	17,0		16,10			17,0		15,50	16,0		14,50	88,55	100,0	88,6%	Q
2	Niklas Müller	2016	TV Hermeskeil	MS	17,0		13,40	15,0		11,70			16,0		14,40	17,0		16,15			15,0		14,20	15,0		14,30	84,15	95,0	88,6%	Q
3	Milan Ispas	2015	TV Hermeskeil	MS	16,0		13,80	17,0		14,30			15,0		11,85	17,0		15,65			16,0		14,20	16,0		13,40	83,20	97,0	85,8%	Q
4	Lenny Zeitz	2016	TuS Mogendorf	RWW	16,0		14,10	16,0		11,75			16,0		13,35	17,0		15,65			16,0		13,60	16,0		13,60	82,05	97,0	84,6%	
4	Leon Hahmann	2016	TuS Roßbach	RWW	17,0	0,5	13,50	16,0		12,50			16,0		14,25	15,0		14,20			17,0		13,60	15,0		14,00	82,05	96,0	85,5%	
6	Henry Iseke	2015	TV Moselweiß	RM	15,0		13,30	15,0		13,30			16,0		13,00	17,0		15,60			15,0		12,90	15,0		13,75	81,85	93,0	88,0%	
7	Nico Leis	2015	TV Hermeskeil	MS	15,0		13,10	15,0		13,60			15,0		13,65	15,0		14,00			16,0		14,00	16,0	1,5	12,40	80,75	92,0	87,8%	
8	Lenny Sottong	2016	TV Oderheim	N	15,0		13,30	15,0		11,80			16,0		14,00	16,0		14,00			15,0		12,30	15,0		14,00	79,40	92,0	86,3%	
9	David Schmidt	2016	TV Jahn Plaidt	RAN	18,0		14,60	15,0	1,0	9,80			16,0		13,30	17,0		15,75			15,0		12,40	15,0		13,25	79,10	96,0	82,4%	
9	Jounis Stahl	2016	TuS Mogendorf	RWW	16,0		13,40	16,0		12,00			16,0		12,00	15,0		14,20			16,0		14,00	15,0		13,50	79,10	94,0	84,1%	
11	Max Schnichels	2016	TuS Horchheim	RM	15,0		12,90	15,0	1,0	10,50			16,0		14,30	15,0		14,00			15,0		13,00	15,0		13,85	78,55	91,0	86,3%	
12	Jonathan Piribauer	2016	TV Vallendar	RM	14,0		12,50	14,0		11,40			15,0		10,95	15,0		13,65			15,0		12,50	15,0		12,90	73,90	88,0	84,0%	
13	Moritz Klein	2016	TV Vallendar	RM	14,0		11,90	14,0		11,00			15,0		11,75	14,0		12,55			15,0		12,60	15,0		13,30	73,10	87,0	84,0%	
14	Ivan Dewald	2016	TV Oderheim	N	15,0		12,80	14,0		12,30			15,0		11,10	15,0		11,10			14,0		11,80	15,0		12,50	71,60	88,0	81,4%	
15	Aaron Später	2016	TV Rüdesheim	N	15,0		11,40	14,0		11,50			15,0		10,00	15,0		10,00			15,0		12,10	15,0		13,05	68,05	89,0	76,5%	

AK 12/13, Pflicht-6-Kampf

1	Mattis Schnug	2014	TuS Mogendorf	RWW	18,0		15,50	17,0		14,10			16,0		14,40	17,0		16,20			16,0		14,40	15,0		13,90	88,50	99,0	89,4%	Q
2	Ben Hachenberg	2014	TuS Roßbach	RWW	18,0	0,5	14,40	16,0		12,60			16,0		14,75	17,0		16,35			17,0		15,00	15,0		14,20	87,30	99,0	88,2%	Q
3	Gleb Schukin	2014	Coblener TG	RM	15,0		13,90	16,0		12,60			16,0		14,35	17,0		15,40			16,0		14,00	16,0		14,30	84,55	96,0	88,1%	Q
4	Jan Bickler	2014	TV Hermeskeil	MS	16,0		13,85	16,0		13,50			16,0		13,50	17,0		15,75			16,0		13,50	16,0		14,10	84,20	97,0	86,8%	
5	David Ispas	2014	TV Hermeskeil	MS	17,0		15,00	16,0		13,70			16,0		13,95	17,0		15,75			15,0		13,40	16,0	2,5	10,70	82,50	97,0	85,1%	
6	Linus Zielesny	2014	TV Moselweiß	RM	15,0		13,70	16,0	1,0	11,60			16,0		13,55	17,0		15,60			16,0		13,10	15,0		13,20	80,75	95,0	85,0%	
7	Benedikt Brühl	2013	TuS Niederberg	RM	15,0		13,30	16,0		12,90			16,0		13,50	15,0		13,80			16,0		12,90	16,0		13,10	79,50	94,0	84,6%	
8	Jan Biermann	2014	VfL Altdiez	RL	17,0		13,50	15,0		11,10			16,0		13,50	17,0		14,65			17,0		12,40	16,0		13,70	78,85	98,0	80,5%	
9	Christian Schäfer	2014	TV Vallendar	RM	18,0		14,50	15,0		10,80			16,0		11,25	17,0		15,15			15,0		13,30	15,0		13,55	78,55	96,0	81,8%	
10	Martin Hepperle	2013	TV Jahn Plaidt	RAN	17,0		13,85	15,0		12,30			16,0		11,60	17,0		14,90			15,0		12,10	15,0		12,80	77,55	95,0	81,6%	
11	Jamie Heibel	2014	TuS Mogendorf	RWW	16,0		12,10	15,0		11,00			16,0		12,75	15,0		13,70			16,0		13,20	15,0		13,50	76,25	93,0	82,0%	
12	Till Köhler	2014	TV Oderheim	N	16,0		12,30	14,0		11,00			14,0		10,00	14,0		10,00			15,0		10,40	14,0		9,65	63,35	87,0	72,8%	

AK 14/15, Pflicht-6-Kampf

1	Elias Hartmann	2011	TuS Roßbach	RWW	16,0		14,40	17,0		15,15			17,0		15,80	17,0		16,20			17,0		16,30	16,0		13,80	91,65	100,0	91,7%	Q
2	Samuel Eutebach	2011	TuS Roßbach	RWW	17,0		15,80	16,0		14,15			17,0		15,20	17,0		15,80			17,0		16,30	16,0		14,10	91,35	100,0	91,3%	Q
3	Marius Groß	2012	TV Hermeskeil	MS	16,0		13,20	17,0		13,50			17,0		14,15	15,0		13,70			17,0		14,35	16,0		13,50	82,40	98,0	84,1%	Q
4	Ferdinand Petri	2012	TV Rüdesheim	N	17,0		14,00	16,0		13,20			16,0		13,50	17,0		15,15			16,0		12,90	16,0		13,60	82,35	98,0	84,0%	
5	Alexander Urbanovich	2011	TuS Niederberg	RM	15,0		12,70	15,0		12,60			16,0		12,30	17,0		16,20			16,0		12,75	16,0		13,00	79,55	95,0	83,7%	

AK 16+, Pflicht-6-Kampf

1	Kevin Henschel	2003	TG Polch	RAN	17,0		15,70	17,0		14,40			17,0		16,20	18,0		16,90			18,0		17,25	17,0		15,60	96,05	104,0	92,4%	Q*
2	Jakob Jaenke	2006	TuS Roßbach	RWW	17,0		15,55	17,0		15,70			18,0		15,80	17,0		16,35			17,0		16,70	17,0	1,0	14,90	95,00	103,0	92,2%	Q
3	Marius Künzler	2010	TV Jahn Plaidt	RAN	19,0	0,5	15,60	15,0		13,10			17,0		14,90	19,0		16,30			17,0		15,40	17,0		13,65	88,95	104,0	85,5%	Q
4	Jakob Brenner	2010	TV Rüdesheim	N	15,0		11,55	14,0		12,35			15,0		12,00	15,0		13,45			15,0		11,25	15,0		12,30	72,90	89,0	81,9%	Q

TVM GTm-Meisterschaft, 12.04.2026, Ko-Asterstein

Rang	Name	Jhg	Verein	TG	AW	n. Ab.	Boden	AW	n. Ab.	P.pferd	Pilz	ges	AW	n. Ab.	Ringe	AW	n. Ab.	Sprung	Sprg2	ges	AW	n. Ab.	Barren	AW	n. Ab.	Reck	Summe	ΣAW	% AW	RLP	D-Cup	DJM DM DSM	
AK 9 u.j., Pflicht-4-Kampf																																	
1	Leo Fugaciu	2018	TV Hermeskeil	MS	15,0		12,40	14,0			12,00					15,0		14,10							15,0		12,80	51,30	59,0	86,9%			
2	Ole Steinmill	2017	TV Hermeskeil	MS	15,0		12,40	14,0			12,00					15,0		13,50							15,0		13,00	50,90	59,0	86,3%			
3	Jakob Stütz	2017	TV Hennweiler	N	14,0		11,60									15,0		14,20					14,0	11,80	15,0		13,00	50,60	58,0	87,2%			
4	Julius Ritter von Baeyer	2017	TG Polch	RAN				14,0			11,90					15,0		13,85				15,0	11,50	15,0		13,10	50,35	59,0	85,3%				
5	Leonhard Wilken	2019	TG Polch	RAN	14,0		12,20	14,0			12,60					15,0		13,70				14,0	11,50				50,00	57,0	87,7%				
6	Joshua Braun	2017	TuS Roßbach	RWW	15,0		12,20									15,0		13,60				15,0	11,10	15,0		12,90	49,80	60,0	83,0%				
7	Kilian Hoffmann	2017	TuS Mogendorf	RWW	16,0	0,5	12,00	14,0			11,30					14,0		13,30				15,0					48,80	59,0	82,7%				
8	Christopher Brühl	2017	TuS Niederberg	RM				15,0	1,0	6,50			15,0		12,75							14,0	11,60	15,0		12,50	43,35	59,0	73,5%				
9	Luca Feldenz	2018	TuS Mogendorf	RWW				14,0			10,80					14,0		13,10				14,0	11,20	14,0	4,0	8,20	43,30	56,0	77,3%				
10	Noah Berg	2018	TuS Niederberg	RM	15,0	0,5	10,25	15,0			5,00			15,0		9,75						14,0		10,40			35,40	59,0	60,0%				
AK 10/11, Pflicht-4-Kampf																																	
1	Luis Kaiser	2015	VfL Altdiez	RL	16,0		12,80									15,0		14,00				15,0		12,50	15,0		13,80	53,10	61,0	87,0%			
2	Gayeon Zeiler	2016	TuS Roßbach	RWW	15,0		12,80									15,0		13,80				15,0	12,80	15,0		13,60	53,00	60,0	88,3%				
3	Moritz Kaiser	2016	TuS Roßbach	RWW	15,0		12,65									15,0		13,90				15,0	12,70	15,0		13,20	52,45	60,0	87,4%				
4	Louis Odenwald	2015	TuS Mogendorf	RWW				14,0			11,50			16,0	13,05	15,0		14,30						15,0		13,50	52,35	60,0	87,3%				
5	Ben Kohnz	2016	TG Polch	RAN	15,0		13,20	14,0			12,00					15,0		13,45				14,0	12,00				50,65	58,0	87,3%				
6	Stephan Malkow	2016	TV Jahn Plaidt	RAN	16,0	1,0	11,00	14,0			11,00					15,0		14,00				14,0	12,30				48,30	59,0	81,9%				
7	Marc Schuh	2016	TB Andernach	RAN	14,0		9,75						14,0	2,5	7,50	14,0		12,50				14,0	8,50				38,25	56,0	68,3%				
AK 12/13, Pflicht-4-Kampf																																	
1	Marcel Huss	2014	TV Vallendar	RM				14,0			11,90		16,0		12,75	15,0		13,90							15,0		13,20	51,75	60,0	86,3%			
2	Leonard Schneider	2013	TV Wirges	RWW	16,0		12,40									17,0		15,00				15,0	11,30	15,0		12,50	51,20	63,0	81,3%				
3	Léon Rott	2013	VfR Baumholder	N	14,0		12,00									15,0		13,70				14,0	11,80	14,0		11,40	48,90	57,0	85,8%				
4	Daniel Ninnsger	2014	VfR Baumholder	N	14,0		11,20									15,0		13,60				14,0	11,70	14,0		11,60	48,10	57,0	84,4%				
5	Lucas Czirsowsky	2014	TV Jahn Plaidt	RAN	15,0		13,00	15,0			9,50											15,0	11,90	15,0		12,60	47,00	60,0	78,3%				
6	Daniel Schmittgen	2013	TB Andernach	RAN	15,0	0,5	10,45						15,0		12,55	15,0		13,70				15,0	9,40				46,10	60,0	76,8%				
7	Ole Schulz	2013	TB Andernach	RAN	15,0	0,5	11,25						15,0	1,0	10,20	15,0		13,70				15,0	10,50				45,65	60,0	76,1%				
8	Mael Fahrenholz	2013	TV Hennweiler	N	14,0		11,70									15,0		13,75				14,0	9,50	15,0	2,0	8,70	43,65	58,0	75,3%				
AK 14/15, Pflicht-4-Kampf																																	
1	Leonhard Enders	2012	TuS Roßbach	RWW	18,0		15,55									17,0		15,00				15,0		13,10	15,0		13,90	57,55	65,0	88,5%			
2	Colin Finn Schmidt	2012	TV Wirges	RWW									15,0		11,90	17,0		14,70				15,0	13,10	15,0		12,20	51,90	62,0	83,7%				
3	Tim Schuh	2012	TB Andernach	RAN	15,0		12,75						15,0		13,00	15,0		13,30				16,0	12,05				51,10	61,0	83,8%				
AK 16+, Pflicht-4-Kampf																																	
1	Yannes Kröckel	2010	TG Polch	RAN				17,0			14,90		16,0		13,80							16,0		14,90	15,0		14,40	58,00	64,0	90,6%			
2	Gerold Wolf	2007	TV Wirges	RWW	16,0		14,15						16,0		14,00	17,0		14,30						15,0		13,70	56,15	64,0	87,7%				
3	Aaron Kaiser	2010	TuS Niederberg	RM				15,0			12,80		16,0		11,90	15,0		12,50				15,0	11,70				48,90	61,0	80,2%				
4	Emanuel Chiara	2009	TV Jahn Plaidt	RAN	15,0	0,5	11,50	15,0			12,20					17,0		13,45				15,0	11,40				48,55	62,0	78,3%				
AK 30+, Pflicht-4-Kampf																																	
1	Joachim Nickchen	1958	VfR Baumholder	N				15,0			13,50					16,0		15,20				14,0		12,90	15,0		14,40	56,00	60,0	93,3%			

Q = qualifiziert
Q* = Absage